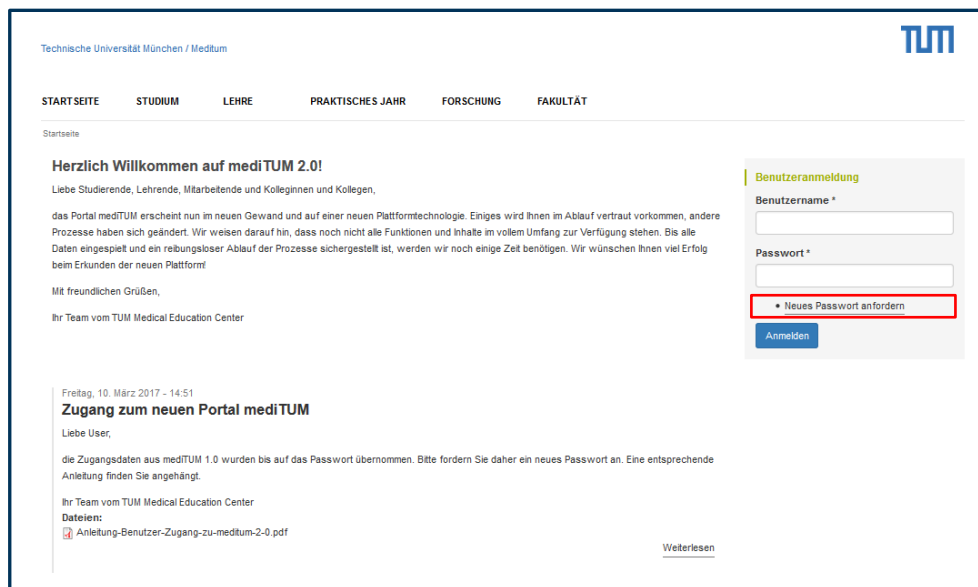
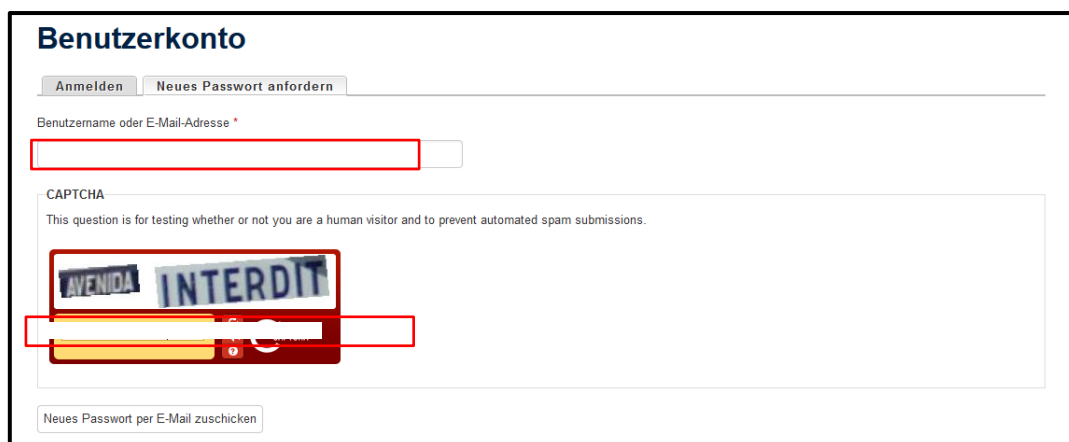


Anleitung: Zugang zur Plattform mediTUM 2.0

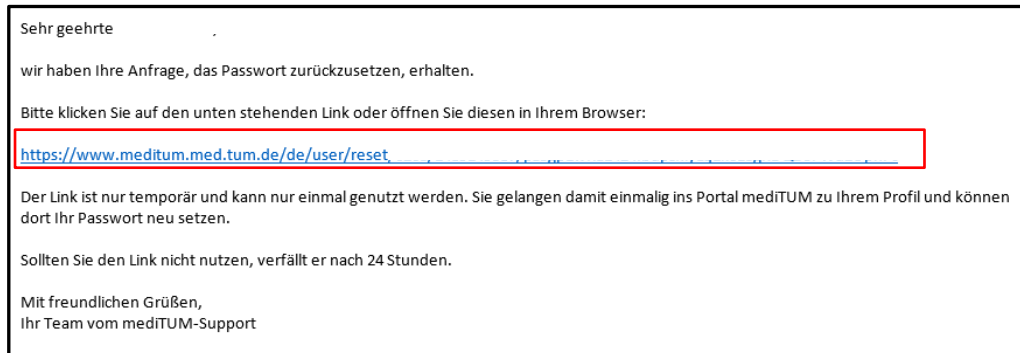
Rufen Sie den Link <https://www.meditum.med.tum.de> auf. Im rechten Menü finden Sie nun die Benutzeranmeldung. Wählen Sie dort aus „Neues Passwort anfordern“.



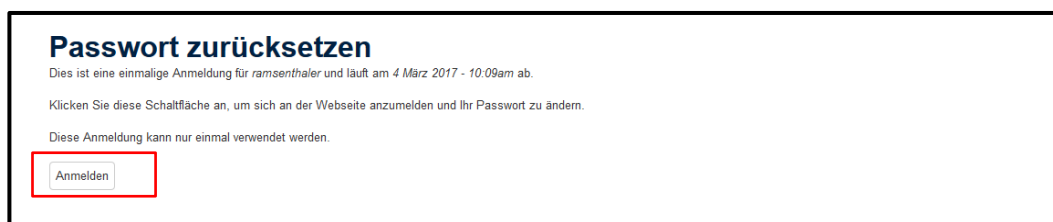
Geben Sie nun Ihre eMail-Adresse oder Ihren mediTUM-Benutzernamen an. Füllen Sie anschließend das Captcha-Feld aus. Alle angezeigten Zeichen zusammenschreiben ohne Leerzeichen. Sollten Sie die Zeichen nicht korrekt eingeben, wird eine neue Zeichenfolge generiert.



Unmittelbar erhalten Sie folgende Systemnachricht (derzeit noch auf Englisch) mit einem Link. Diesen Link bitte öffnen bzw. in den Browser Ihrer Wahl kopieren.



Wählen Sie hier den Button „Anmelden“



Sie gelangen dann auf Ihr Profil und können dort ihr Passwort neu setzen. Die Profildaten wurden aus mediTUM 1.0 übernommen. Sofern notwendig können Sie die vorhandenen Felder in Ihrem Profil selbst aktualisieren. Für andere Änderungen wenden Sie sich bitte an den Lehrstuhlsupport (lehrstuhlsupport.mec.med@tum.de)

WICHTIG:

Um alle Änderungen und das neue Passwort zu speichern, scrollen Sie nach unten und klicken Sie auf „Speichern“.

