



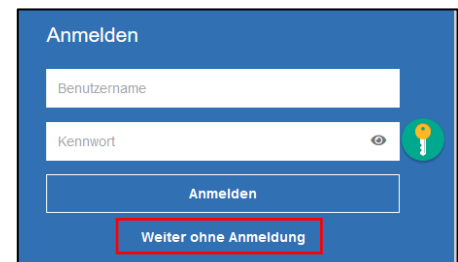
## Anleitung: Suche des Benutzerverwalters meiner Einrichtung

### Aktivierung des TUMonline-Accounts oder ein neues Passwort erhalten

Um Ihr TUMonline-Konto zu aktivieren oder wenn Sie Ihr Passwort nicht mehr wissen, benötigen Sie einen **PIN-Code**. Diesen PIN-Code müssen Sie **aktiv** bei dem / der Benutzerverwalter/in Ihrer Einrichtung (1) oder bei der / dem TUMonline-Beauftragten der Fakultät für Medizin (2) anfordern.

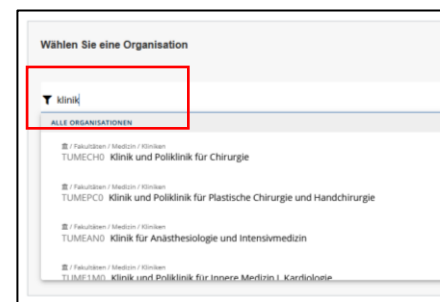
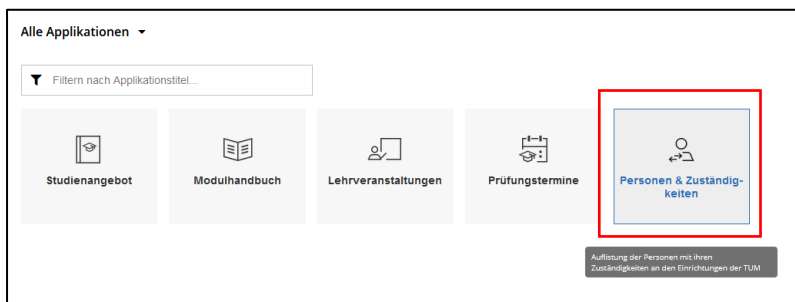
#### 1. Benutzerverwalter Ihrer Einrichtung finden

Gehen Sie auf die Seite von TUMonline ([www.campus.tum.de](http://www.campus.tum.de)).  
Melden Sie sich an über den Button „Weiter ohne Anmeldung“.



The screenshot shows a blue login form titled 'Anmelden'. It contains two input fields: 'Benutzername' and 'Kennwort'. Below the fields is a blue button labeled 'Anmelden'. At the bottom of the form, there is a red-bordered button labeled 'Weiter ohne Anmeldung'.

Gehen Sie dann auf „Personen & Zuständigkeiten“ und suchen dort über die Filterfunktion Ihre Einrichtung.



Ihnen werden die Personen mit einer Funktion angezeigt.

#### 2. TUMonline-Beauftragte/r der Fakultät für Medizin

Sofern Sie bei Ihrer Einrichtung keinen Benutzerverwalter finden sollten, können Sie sich an den / die TUMonline-Beauftragte/n an der Fakultät für Medizin wenden.

Schicken Sie hierzu eine E-Mail an [support.mec.med@tum.de](mailto:support.mec.med@tum.de). Ihnen wird schnellstmöglich ein PIN-Code zur Aktivierung des Accounts zugestellt.